

**MONDO**<sup>®</sup>

SCHÖNE MÖBEL. SCHÖNER LEBEN.

# RÄUME FÜR TRÄUME



**WEGA**





**MONDO**

**SCHLAFZIMMER**

# NATÜRLICH SCHÖN

**MONDO WEGA** ist das Schlafraumprogramm, das alles komplett bietet: Drehtürenschränke in zwei Höhen, Funktionsschränke mit Auszügen, Schwebetürenschränke in zwei Breiten, Betten in schwebender Optik, diverse Beimöbel und umfangreiches Zubehör. Alle Möbel sind sorgfältig in Eiche teilmassiv gearbeitet, begleitet von Absetzungen in Glas Havanna oder Champagner sowie von Parsol-Bronze-Spiegelflächen. Handwerkliche Querriegel in Eiche natur – wahlweise mit Wellenstruktur oder schlicht – betonen den natürlichen Anspruch dieser zeitlosen Schlafzimmermöbel.

**Drehtürenschränk** 5-trg. mit Querriegel in Wellenstruktur, 2 Glastüren in Champagner, 3 Parsol-Bronze-Spiegeltüren, B/H/T ca. 250/216/58 cm. **Doppelbett** Liegefläche ca. 180 x 200 cm mit Großraum-Bettschubkästen und **2 Nachtschränken** schwebend mit 1 Auszug und Wandpaneel. **Ankleidebank** massiv mit Polster in Kunstleder Champagner B/H/T ca. 120/46/40cm.

**Schubkastenkommode** mit 5 Auszügen, oberer Auszug schlicht, untere Auszüge Glas Champagner.



## SCHRANKSYSTEM

- 2 Schrankhöhen: 216 und 236 cm
- Drehtüren-Elemente in 8 Breiten: 50, 100, 150, 200, 250, 300, 350 und 400 cm
- Funktionsschränke mit 4 Auszügen
- Schwebetürenschränke in 2 Breiten: 250 und 300 cm
- Griffe und Griffleisten in chrom

## QUERRIEGELVARIANTEN



Eiche natur massiv schlicht



Eiche natur massiv mit Wellenstruktur

## QUALITÄT IM DETAIL

- Ausführung Eiche teilmassiv mit Absetzungen in Glas Havanna oder Champagner sowie Parsol-Bronze-Spiegel
- Alle Drehtüren- und Funktionsschränke inklusive Türdämpfer
- Eckschränke und Abschlusschränke anbaubar
- Betten in 3 Breiten und 4 Längen mit Polsterkopfteil in Kunstleder Havanna oder Champagner, Bettseitenhöhe 48 cm
- Innovative LED Beleuchtung auf Wunsch
- Umfangreiches Kommodenprogramm





**Schwebetürenschränk** mit Querriegel in Wellenstruktur, 2 Parsol-Bronze-Spiegeltüren und beleuchtetem Passepartoutrahmen, B/H/T ca. 300/217/67 cm. **Bettanlage** mit Polsterkopfteil in Kunstleder Havanna, Liegefläche: 200 x 220 cm. **Nachtschränke** mit schwebendem Auszug, Wandpaneel mit Rauchglasboden und LED-Touchbeleuchtung, B/H/T ca. 60/68/43 cm.



Polsterkopfteil in Kunstleder Havanna.



Polsterkopfteil in Kunstleder Champagner.

# GUT GELAUNT IN DEN TAG

**KLEIDERSCHRANK, BETT UND KOMMODEN** verbinden sich bei MONDO WEGA zu einer harmonischen Einheit. Absetzungen in Havanna oder Champagner gestalten die Schlafzimmer je nach Wunsch gediegen-elegant oder freundlich-hell. Die Farbakzente finden sich an Schrank- und Beimöbelfronten und an den Kopfteilen sowie Rahmen der Betten wieder.

Wir garantieren Qualität!



**Schwebetürenschränk** mit Querriegel in Wellenstruktur, B/H/T ca. 300/217/67 cm.

WEGA



**Bettanlage** mit Großraumschubkästen und Nachtschränken schwebend.



# MEHR PLATZ FÜR ALLES

**NACHTSCHRÄNKE UND KOMMODEN** in verschiedenen Breiten und Höhen erweitern das Stauraumangebot von MONDO WEGA und komplettieren die gemütliche Schlafzimmereinrichtung. Neben Schubkastenkommoden stehen Schränke mit Türen und Großraumauszügen zur Wahl, darüber hinaus ein Wäscheschrank, ein Hängeschrank sowie zwei verschiedene Ankleidebänke.

## WEGA



**Schubkastenkommode** 5 Auszüge, oberer Auszug Eiche teilmassiv schlicht, untere Auszüge Glas Champagner, B/H/T ca. 141/86/43 cm



**Schubkastenkommode** 5 Auszüge, Ausführung wie Abb. links, B/H/T ca. 60/86/43 cm



**Schubkastenkommode** 5 Auszüge, oberer Auszug Eiche teilmassiv schlicht, untere Auszüge Glas Havanna, B/H/T ca. 60/86/43 cm

### KORPUS- UND FRONTAUSFÜHRUNG



Eiche natur teilmassiv

### FRONT GLAS AUSFÜHRUNGEN



Parsol-Bronze-Spiegel



Glas Champagner



Glas Havanna

### KOMMODEN/BEIMÖBEL

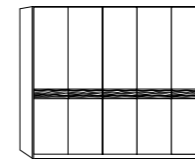
- Nachtschränke und Kommoden im passenden Design
- Nachtschränke in 2 Höhen 48 und 64 cm, wahlweise mit Wandpaneel
- Kommoden in Höhe 86 cm und 3 Breiten 60, 80 und 141 cm
- Griffleisten in chrom
- Alle Schubkästen mit Selbsteinzug und Dämpfung

## AUSZUG AUS DEM TYPENPLAN

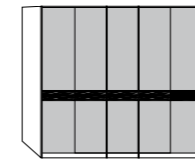
MONDO®

### MONDO WEGA Alle Maße ca. Maße B/H/T in cm.

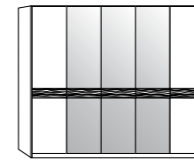
**DREHTÜRENSCHRÄNKE MIT QUERRIEGEL**, IN DEN **BREITEN** 50, 100, 150, 200, 250, 300, 350 UND 400 CM, **HÖHEN** 216 UND 236 CM, **TIEFE** 58 CM



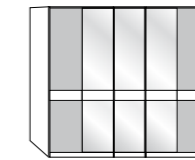
5-trg., 5 Holztüren



5-trg., 5 Glastüren

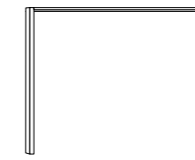


5-trg., 2 Holztüren, 3 Parsol-Bronze-Spiegeltüren




5-trg., 2 Glastüren, 3 Parsol-Bronze-Spiegeltüren

### ZUBEHÖR

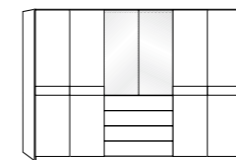


Passepartoutrahmen ohne Beleuchtung

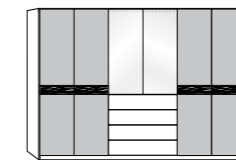


Passepartoutrahmen mit LED-Beleuchtung

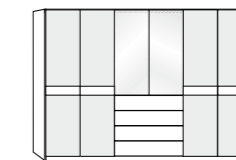
**FUNKTIONSSCHRÄNKE MIT QUERRIEGEL UND 4 AUSZÜGEN**, IN DEN **BREITEN** 150, 200, 250, 300 CM, **HÖHEN** 216 UND 236 CM, **TIEFE** 58 CM



6-trg., 4 Holztüren, 2 Spiegeltüren, 4 Auszüge á 100 cm

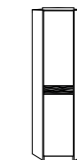


6-trg., 4 Glastüren Havanna, 2 Spiegeltüren, 4 Auszüge á 100 cm

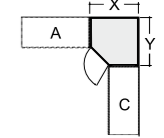


6-trg., 4 Glastüren Champagner, 2 Spiegeltüren, 4 Auszüge á 100 cm

### ECKSCHRANK

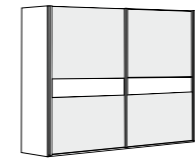


1-trg., mit Holz-, Glas- oder Spiegeltür




Nicht in Verbindung mit Schwebetüren-schränken verwendbar


**SCHWEBETÜRENSCHRÄNKE 2-TÜRIG MIT QUERRIEGEL**, IN DEN **BREITEN** 250 UND 300 CM, **HÖHE** 217 CM, **TIEFE** 67 CM, **PASSEPARTOUTRAHMEN MIT UND OHNE BELEUCHTUNG ALS ZUBEHÖR**



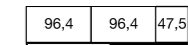
2 Glastüren Champagner




1 Glastüren Havanna, 1 Parsol-Bronze-Spiegeltür



2 Parsol-Bronze-Spiegeltüren



Sockelaufteilung bei 250 cm Schrankbreite

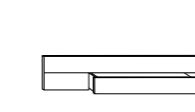


Sockelaufteilung bei 300 cm Schrankbreite

**BETTEN**, BETTSEITENHÖHE 48 CM, **POLSTERKOPFTEIL** IN KUNSTLEDER CHAMPAGNER ODER HAVANNA



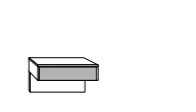
**Bettahmen** schwebend Breiten 160/180/200 cm, Längen 190/200/210/220 cm



**Großraum-Bett Schubkästen** inkl. Fußteilverblendung, Paar, passend für alle Bettgrößen



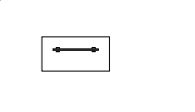
**Nachtschrank** 3 Auszüge, B/H/T ca. 60/48(64)/43 cm



**Nachtschrank** 1 Auszug schwebend, B/H/T ca. 60/48/43 cm

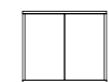


**Wandpaneel** Wellenstruktur mit Rauchglasboden



**Wandpaneel** schlicht mit Rauchglasboden

### BEIMÖBEL




**Kommode** 2-trg. B/H/T ca. 80/86/43 cm



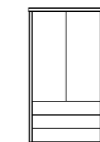
**Schubkastenkommode** 5 Auszüge B/H/T ca. 60/86/43 cm



**Kombikommode** 2-trg., 5 Auszüge B/H/T ca. 141/86/43 cm



**Schubkastenkommode** 5 Auszüge B/H/T ca. 141/86/43 cm



**Wäscheschrank** 2-trg., 3 Auszüge B/H/T ca. 80/165/43 cm



**Ankleidebank** Polster Kunstleder Champagner oder Havanna B/H/T ca. 120/46(53)/40 cm



**Hängespiegel** Aufhängung quer oder hochkant B/H ca. 110/85 cm, B/H ca. 60/80 cm



SCHÖNE MÖBEL. SCHÖNER LEBEN.



www.mondo-moebel.de

MONDO WEGA 0218/2

## • QUALITÄT

Der Name MONDO steht für zuverlässige Qualität. In Material, Verarbeitung, Funktion und Design folgt die gehobene Einrichtungsmarke seit vielen Jahren kontrollierten Qualitätsmaßstäben. Über die Sicherung der strengen Richtlinien wachen erfahrene MONDO Qualitätsbeauftragte. Die geprüfte Qualität jedes einzelnen Möbels ist mit einer 5-Jahres-Garantie verbrieft. Das garantieren wir als Ihr MONDO Fachhändler.

## • DESIGN

Alle Designs von MONDO sind exklusiv. Sie werden von renommierten Designern und Kreativen mit viel Gefühl für die Marke entwickelt. MONDO Möbel zeichnen sich durch eine hohe Wertigkeit, emotionale Wärme, planbare Individualität und perfektionierte Funktionalität im Sinne unserer Kunden aus.

MONDO erhalten Sie nur bei uns und in ausgewählten führenden Einrichtungshäusern.

**WWW.MONDO-MOEBEL.DE**



### INTERNATIONALE TOP-DESIGNER

Viele kreative Köpfe stehen hinter dem exklusiven Design von MONDO. Die Designer von links nach rechts: Jochen Flacke, K. W. Göcke, Ute Bröker.



Modell-, Farb- und Maßabweichungen bleiben vorbehalten. Für Druckfehler übernehmen wir keine Haftung.